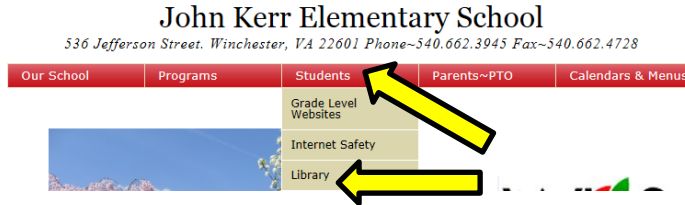


Directions for E-Books at Home

From a personal computer:

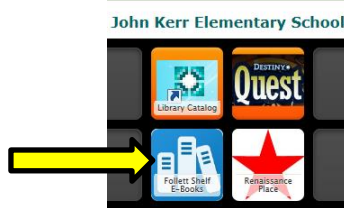
1. Go to the **JKES Webpage**: <http://www.wps.k12.va.us/jkes2/jkesindex.html>
2. Click on **Students** and then **Library**.



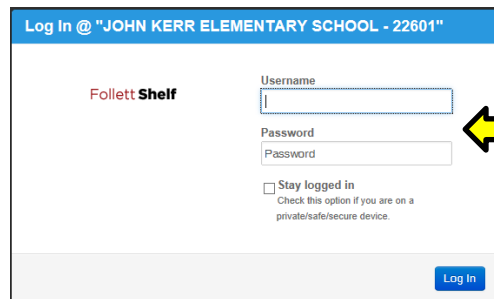
3. Click on **View the JKES Library Collection**.



4. Click on the blue **Follett Shelf E-Books** icon.

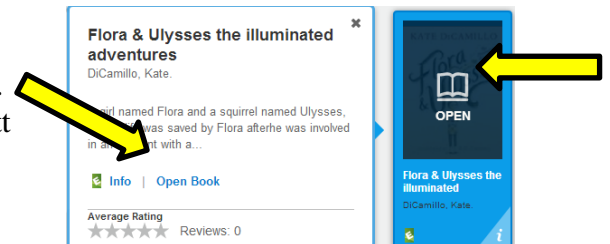


5. Enter your Username and Password.
Username: Student ID Number
Password: Student ID Number
OR
Guest Username: kerres
Guest Password: read



6. Click **Log In**. Search or browse for e-books.

7. You can read books online without checking them out. You can also check the books out to your online Follett Shelf. (Note: Guest Username is not able to check out books.)



8. To transfer e-books to your computer and read them offline, you will need to download **BryteWave K-12** from <https://reader.follettshef.com/mobileReader/brytewavek12/apps.html>. (See directions for a personal iOS or Android device for more information.)



For a personal iOS device or Android device:

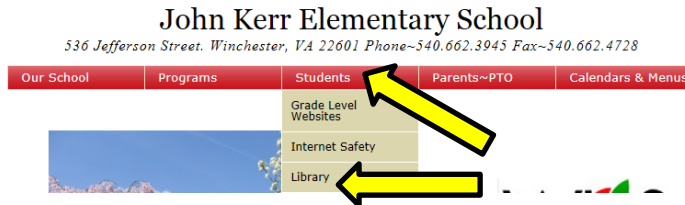
1. Download and install **BryteWave K-12** from the App Store, Google play, or <https://reader.follettshelf.com/mobileReader/brytewavek12/apps.html>.
2. Launch the app/mobile reader.
3. Enter the following:
 - Location: Virginia (VA) (Select state from the drop down menu.)
 - School: John Kerr Elementary School- 22601, Winchester, VA
 - Username: Student ID Number
 - Password: Student ID Number
4. Click **Log In**.
5. Search or browse e-books in **My Library**.
6. Read e-books in **My eReader**.
7. Many e-books can be downloaded to your personal device after you check the e-book out to your account. (Guest users are not able to download e-books.)



Direcciones: Libros Electrónicos desde su Casa

De su computadora:

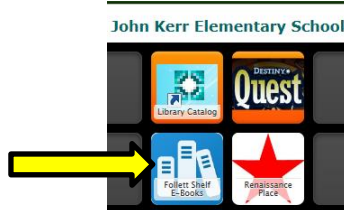
1. Entra la página de la JKES: <http://www.wps.k12.va.us/jkes2/jkesindex.html>
2. Clique “Students”. Clique “Library”.



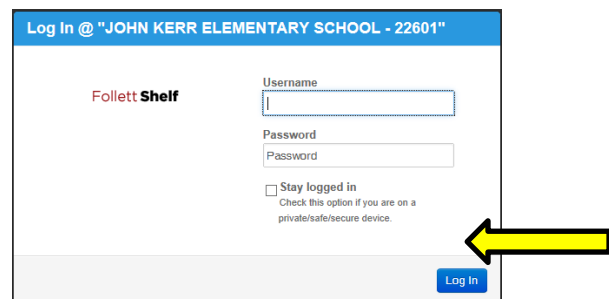
3. Clique “View the JKES Library Collection”



4. Clique el icono azul de “Follett Shelf E-Books”



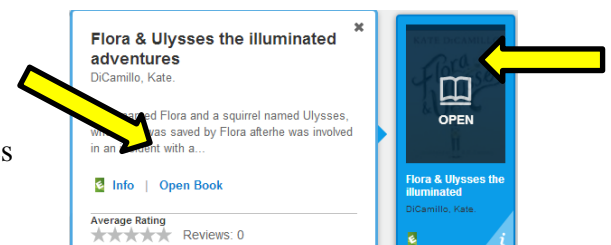
5. Ingrese su nombre de usuario y contraseña/Username and Password.
 - i. Username: # de Identificación del estudiante
 - ii. Password: : # de Identificación del estudiante



Para entrar como Visitante

- iii. Username: kerres
 - iv. Password: read
6. Clique “Log In”. Busque Libros.

7. Puede leer los libros sin bajarlos. O también puede inscribirlos en tu cuenta gratis de Follett Shelf con su número de identificación del estudiante. (Los visitantes no pueden bajar libros.)



8. En orden a bajar los libros a su computador con el fin de leer los libros sin un conexión a internet. Necesite el programa **BryteWave K-12** de <https://reader.follettshelf.com/mobileReader/brytewavek12/apps.html>.
 - a. (Sigue las direcciones)



Por su Android, lector electrónico y teléfono inteligente:

1. Bajar e instalar **BryteWave K-12** de la tienda de Apps, Google play, o <https://reader.follettshelf.com/mobileReader/brytewavek12/apps.html>.
2. Lancha su lector electrónico.
3. Ingrese su nombre de usuario y contraseña:

Estado: Virginia (VA) o escoge su estado de la lista

Escuela: John Kerr Elementary School – 22601, Winchester VA

Username/Usuario: # ID del estudiante

Contraseña: #ID del estudiante
4. Clique **“Log On.”**
5. Busque sus libros en **“My Library.”**
6. Lee los libros en **“My eReader.”**
7. Puede bajar su libro electrónico en su celular después de depositar el libro en su cuenta.